

高壓油壓缸FA TYPE

High Pressure Hydraulic Cylinder

謙泰空油壓

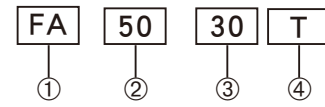
高壓油壓缸FA TYPE

High Pressure Hydraulic Cylinder

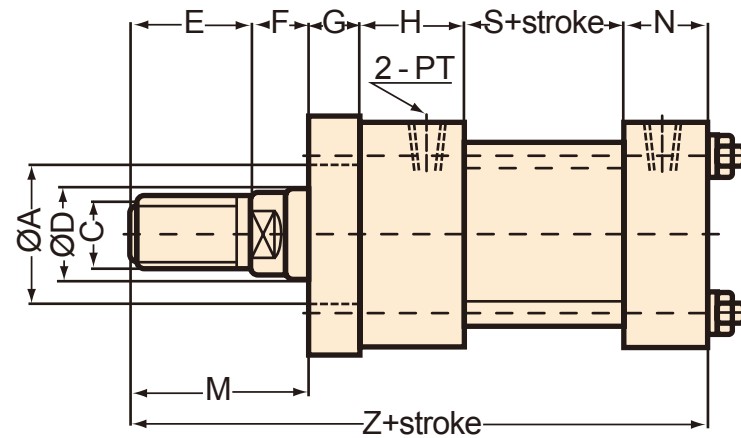
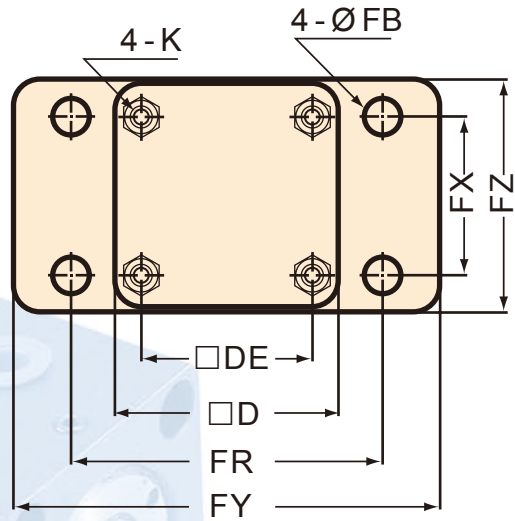
CHIAN TAY HYDRAULICS

- 本體鐵製品
Iron Body
- 使用壓力140 kg/cm² (14MPa)
Use of pressure: 140 kg/cm²

表示方法：

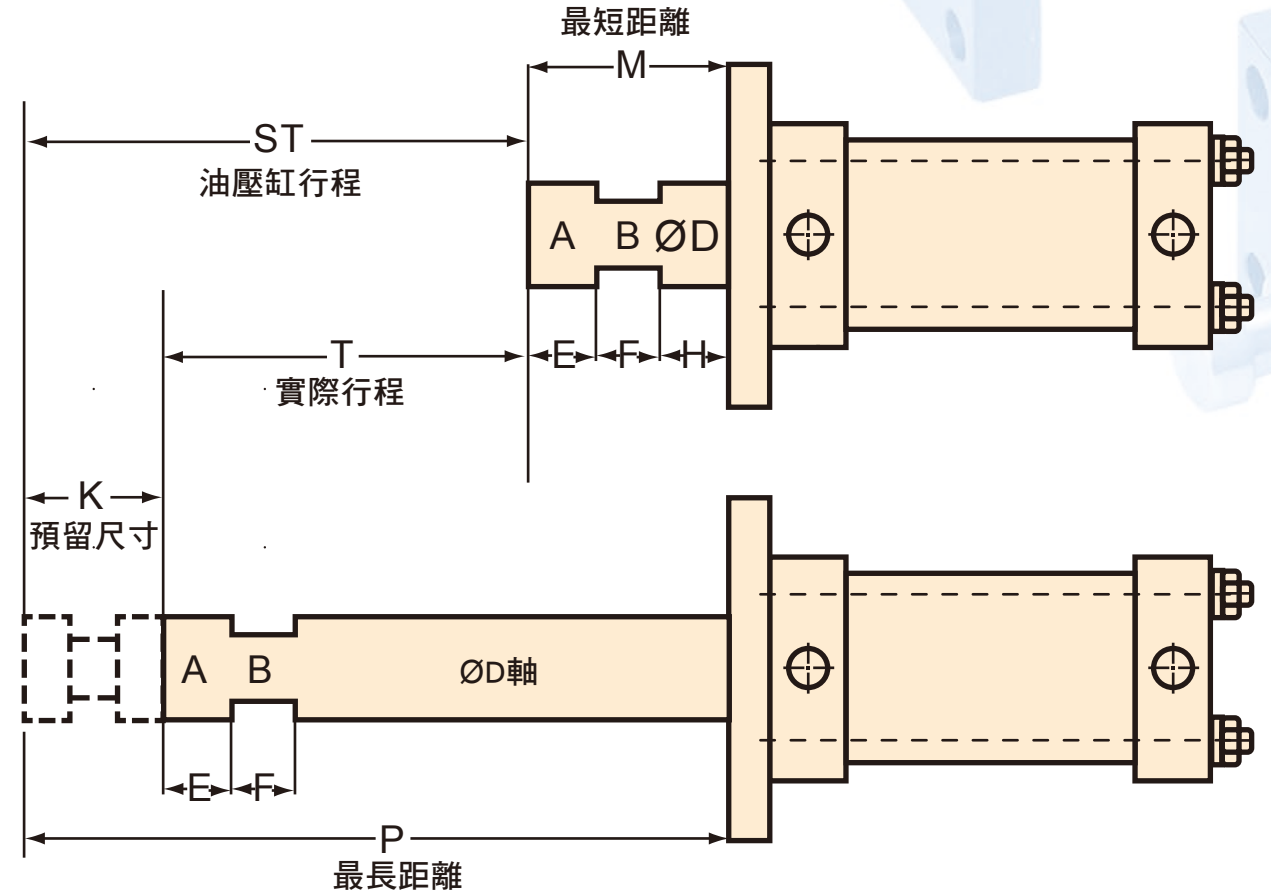


1	固定方式
2	油壓缸內徑(mm)
3	油壓缸行程(mm)
4	活塞桿型式：N內牙、W外牙、T車溝槽、T2銑溝槽



SIZE BORE	Ø A	Ø D	C	Ø D	DE	E	F	G	H	N	M	Ø FB	FR	FX	FY	FZ	K	S	Z	PT
Ø30	25	16	M14XP1.5	45	31	23	14	10	27	23	37	9	65	30	81	50	M6XP1.0	40	138	1/4
Ø40	40	25	M22XP1.5	65	45	40	20	17	33	28	60	12	93	50	115	75	M10XP1.25	50	188	3/8
Ø50	45	30	M26XP1.5	80	56	40	20	17	38	30	60	14	110	56	150	85	M12XP1.5	55	203	3/8
Ø63	50	35	M30XP1.5	90	62	45	20	17	38	30	65	14	126	68	155	95	M14XP1.5	55	205	3/8
Ø80	55	40	M30XP1.5	110	80	45	20	20	38	35	65	18	152	75	190	120	M16XP1.5	75	233	1/2
Ø100	65	50	M40XP2.0	131	95	55	25	20	41	37	80	20	180	100	220	140	M18XP1.5	90	268	1/2
Ø125	80	60	M50XP2.0	162	122	70	35	30	57	47	105	24	222	122	280	170	M22XP1.5	100	339	3/4
Ø150	100	80	M70XP2.0	195	144	80	35	30	60	50	115	28	260	155	310	206	1-8UNC	90	345	3/4
Ø180	135	100	M90XP2.0	235	175	100	35	40	65	55	135	35	315	188	375	250	1 1/4-8UNC	120	415	1"
Ø200	135	100	M90XP2.0	262	193	120	40	40	65	60	160	35	355	207	425	272	1 1/4-8UNC	120	445	1"

訂購圖


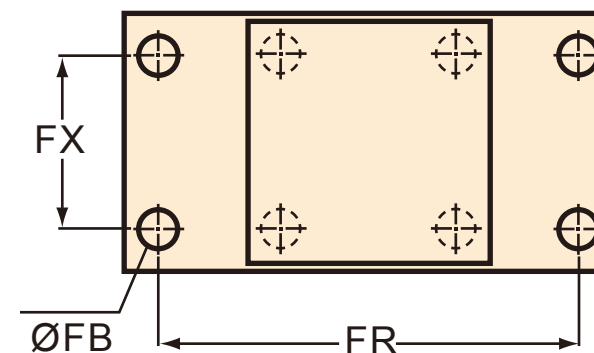


M：最短距離
P：最長距離
T：實際行程 Actual stroke
K：預留尺寸 Reserved size
ST：油壓缸行程(T加K)
Hydraulic cylinder stroke(T plus K)

A	B	ØD	E	F	H	M	P	T	K	ST	FR	FX	ØFB

以上空格需填寫圖中應對尺寸

- 建議油壓缸行程50mm以內K值為5-10mm
- 建議油壓缸行程100mm以內K值為10-15mm
- 建議油壓缸行程100mm以上K值為15-20mm



謙泰空油壓有限公司

- 地址：台北縣三重市重新路一段42號(台北橋邊)
- TEL: 02-29733752, 29725258, 29735107~8
- FAX: 02-29735109
- E-mail: chian.tay@msa.hinet.net