

高壓油壓缸LA TYPE

High Pressure Hydraulic Cylinder

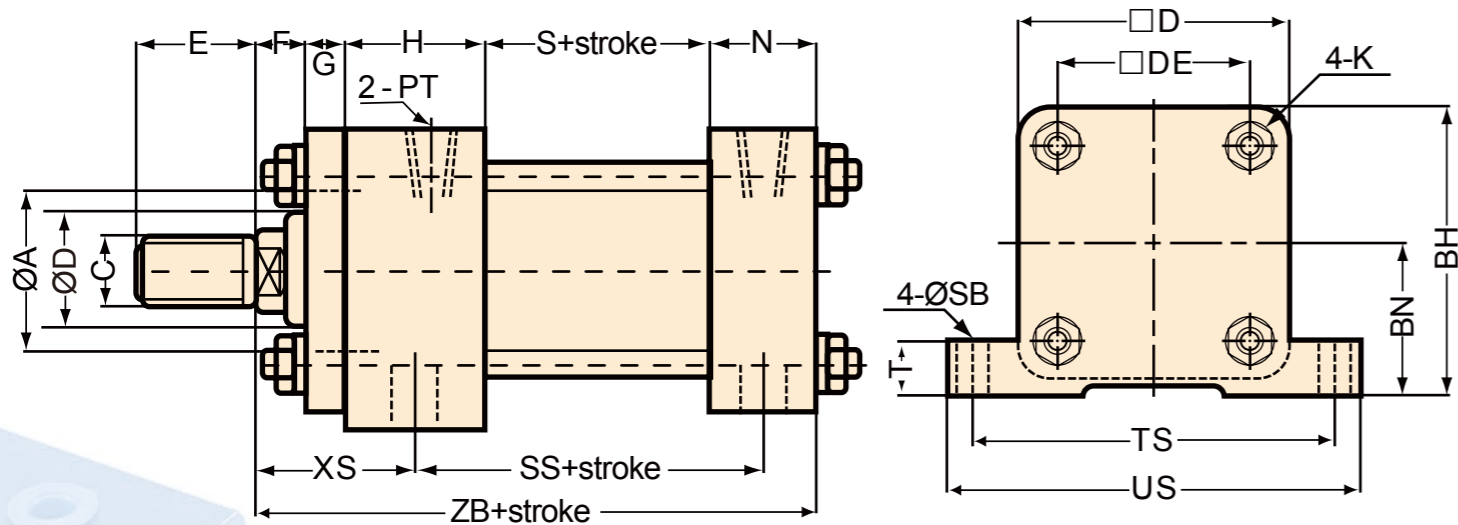
謙泰空油壓

高壓油壓缸LA TYPE

High Pressure Hydraulic Cylinder

CHIAN TAY HYDRAULICS

- 使用壓力140 kg/cm²(14MPa)
Use of pressure: 140 kg/cm²
- 此油壓缸也可以做感應式Ø40-Ø150
Sensors are available from Ø40 to Ø150



SIZE BORE	Ø A	Ø D	C	D	DE	E	F	G	H	N	K	BN	BH	SS	感應 SS	XS	SB	TS	US	T	ZB	S	感應 S	PT
Ø40	40	25	M22XP1.5	65	45	40	20	17	33	28	M10XP1.25	37	69.5	80	90	54	12	90	112	14	148	50	60	3/8
Ø50	45	30	M26XP1.5	80	56	40	20	17	38	30	M12XP1.5	45	85	89	94	56	14	115	140	17	160	55	60	3/8
Ø63	50	35	M30XP1.5	90	62	45	20	17	38	30	M14XP1.5	50	95	89	94	56	14	128	156	19	160	55	60	3/8
Ø80	55	40	M30XP1.5	110	80	45	20	20	38	35	M16XP1.5	60	115	111.5	108	59	18	152	184	25	188	75	72	1/2
Ø100	65	50	M40XP2.0	131	95	55	25	20	41	37	M18XP1.5	70	137.5	129	125	66	21	178	210	27	213	90	86	1/2
Ø125	80	60	M50XP2.0	162	122	70	35	30	57	47	M22XP1.5	90	171	152	150	93	24	230	280	30	269	100	98	3/4
Ø150	100	80	M70XP2.0	195	144	80	35	30	60	50	1-8UNC	113	211	145	162	95	28	270	325	35	265	90	107	3/4
Ø180	135	100	M90XP2.0	235	175	100	35	40	65	55	1 1/4-8UNC	143	261	180	180	108	35	330	395	45	315	120	120	1"
Ø200	135	100	M90XP2.0	262	193	120	40	40	65	60	1 1/4-8UNC	161	292	183	183	113	35	360	430	50	325	120	120	1"

銅套

▼油壓缸加裝引導式防逆閥：
如圖油壓缸出力保持壓力，射出時不後退。

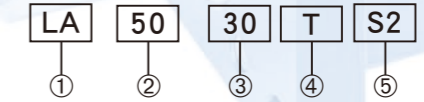


▼感應式：
Ø40~Ø150可製作

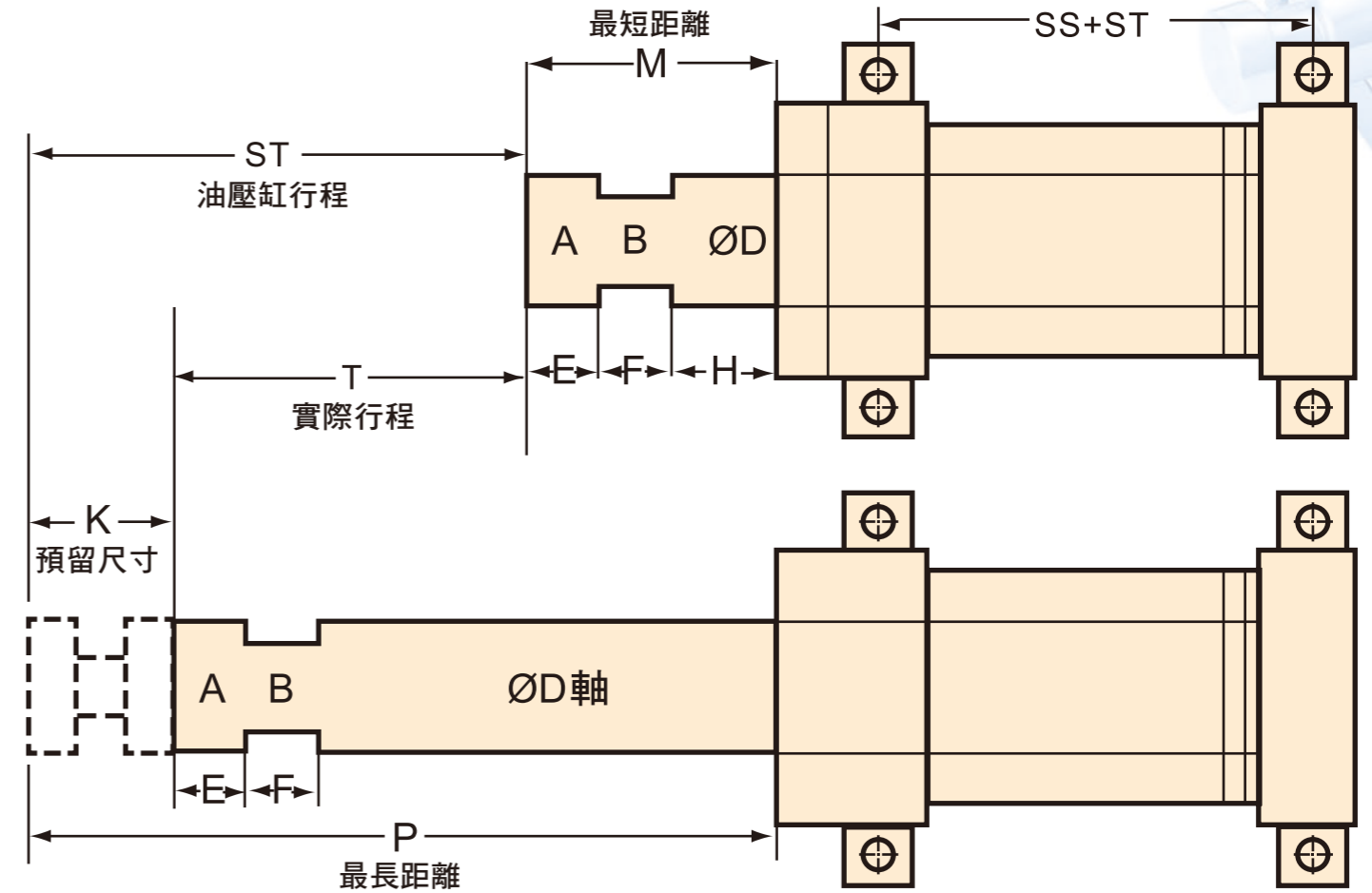


訂購圖

表示方法：



1	固定方式
2	油壓缸內徑(mm)
3	油壓缸行程(mm)
4	活塞桿型式：N內牙、W外牙、T車溝槽、T2銑溝槽
5	感應線2條(不感應時S2不表示)



M：最短距離 T：實際行程 Actual stroke ST：油壓缸行程(T加K)
P：最長距離 K：預留尺寸 Reserved size Hydraulic cylinder stroke(T plus K)

A	B	ØD	E	F	H	M	P	T	K	ST	SS+ST

- 以上空格需填寫圖中應對尺寸
- 建議油壓缸行程50mm以內K值為5-10mm
 - 建議油壓缸行程100mm以內K值為10-15mm
 - 建議油壓缸行程100mm以上K值為15-20mm

謙泰空油壓有限公司

- 地址：台北縣三重市重新路一段42號(台北橋邊)
- TEL: 02-29733752, 29725258, 29735107~8
- FAX: 02-29735109
- E-mail: chian.tay@msa.hinet.net